

**MASTER  
MENTION MANAGEMENT  
SPECIALITE LOGISTIQUE DURABLE ET GESTION DES FLUX**

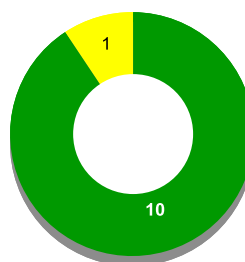
Entre Décembre 2016 et Mars 2017, les diplômés 2014 ont été invités à répondre à une enquête d'insertion professionnelle 30 mois après l'obtention de leur diplôme. A cette occasion, ils ont été interrogés sur leur situation principale au 1er décembre 2016 et celle occupée au 1er décembre 2015. Les données ci-dessous présentent les principaux résultats recueillis auprès des répondants.

Diplômés 2014 - Taux de réponse à l'enquête d'insertion professionnelle

	Effectifs	%
Répondants	11	68.8%
Non répondants	5	31.3%
<b>Total</b>	<b>16</b>	<b>100.0%</b>

**Que deviennent nos diplômés après l'obtention de leur diplôme?**

Après l'obtention de leur diplôme, **-10 diplômés sont entrés directement dans la vie active** et sont présents sur le marché du travail depuis 30 mois (**VAD**)



■ Vie Active Directe  
■ Poursuite ou reprise d'études post-diplôme  
■ Inactivité

**Diplômés entrés directement dans la vie active (VAD) et sur le marché du travail depuis 30 mois**  
Situation principale au 1er décembre 2016

	Effectifs
En emploi	9
En recherche d'emploi	1
<b>Total</b>	<b>10</b>

*Inactivité: diplômés ayant quitté temporairement le marché du travail (ni en emploi, ni en recherche d'emploi), et n'étant pas en poursuite d'études post-diplôme*

**INSERTION DES DIPLOMES – INFORMATIONS A RETENIR**

Résultats non significatifs (Effectif <3 par année)

		Diplômés 2014	
<b>VAD</b> <b>Vie active directe :</b> diplômés sur le marché du travail (en emploi ou en recherche d'emploi) pendant 30 mois	<b>Taux d'insertion</b> <sup>(1)</sup> à 18 mois	<b>9/10</b>	90.0%
	<b>Taux d'insertion</b> <sup>(1)</sup> à 30 mois	<b>9/10</b>	90.0%
	<b>Taux d'emploi à durée indéterminée</b> à 30 mois	<b>8/9</b>	88.9%
	<b>Taux d'emploi de niveau</b> <sup>(2)</sup> <b>cadre ou intermédiaire</b> à 30 mois	<b>9/9</b>	100.0%
	<b>Taux d'emploi de niveau</b> <sup>(2)</sup> <b>cadre</b> à 30 mois	<b>5/9</b>	55.6%
	<b>Taux d'emploi en Champagne-Ardenne</b> à 30 mois	<b>3/9</b>	33.3%
	<b>Salaires médians</b> <sup>(3)</sup> à 30 mois	<b>2 000€</b>	7 salaires concernés
<b>PRE</b>	<b>Taux d'insertion</b> <sup>(1)</sup> à 30 mois		
<b>IN</b>	<b>Taux d'insertion</b> <sup>(1)</sup> à 30 mois	<b>NS</b>	

(1) Taux d'insertion de la population active = nombre de diplômés en emploi / nombre de diplômés en emploi ou en recherche d'emploi

(2) Niveau d'emploi attendu : Cadre ou intermédiaire pour un diplômé de Licence professionnelle / Cadre pour un diplômés de Master

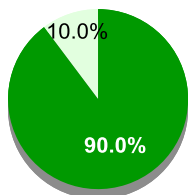
(3) Salaire médian calculé sur les emplois occupés au 1<sup>er</sup> décembre 2016, à temps plein, en France métropolitaine, hors service civique et formation en alternance (apprentissage, contrat de professionnalisation)

**MASTER  
MENTION MANAGEMENT  
SPECIALITE LOGISTIQUE DURABLE ET GESTION DES FLUX**

**Entrée directe dans la vie active (VAD)**

Quels emplois 30 mois après l'obtention de ce diplôme?

10 diplômés entrés directement dans la vie active et sur le marché du travail depuis 30 mois



■ Taux d'insertion ■ Taux de chômage

**Situation principale à 30 mois**

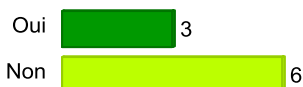
	Effectifs
En emploi	9
En recherche d'emploi	1
<b>Total</b>	<b>10</b>

Taux d'insertion = nombre de diplômés en emploi / nombre de diplômés en emploi ou en recherche d'emploi


**Diplômés en recherche d'emploi, ayant déjà travaillé depuis l'obtention du diplôme**

	Effectifs
Oui	1
Non	0
<b>Tot</b>	<b>1</b>

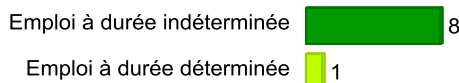
**VAD-Premier emploi occupé depuis l'obtention du diplôme?**



**VAD-Temps de travail**



**VAD-Type d'emploi occupé**



**VAD-Niveau de l'emploi occupé**



**VAD-Type d'employeur**




**VAD-Salaires médian et moyen pour les diplômés en emploi (hors primes et 13ème mois)**

Calculé sur les répondants travaillant à temps plein, en France métropolitaine, hors service civique et formation en alternance (apprentissage et contrat de professionnalisation)

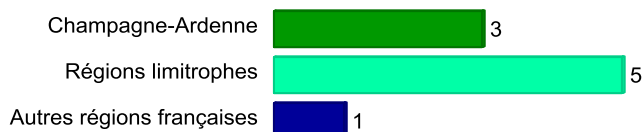
	Nombre	Médiane	Moyenne
<b>30 mois-Salaire NET MENSUEL en euros (hors primes et 13ème mois)</b>	<b>7</b>	<b>2 000</b>	<b>2 043</b>

Salaire médian : salaire tel que la moitié des diplômés gagne moins et l'autre moitié gagne plus.

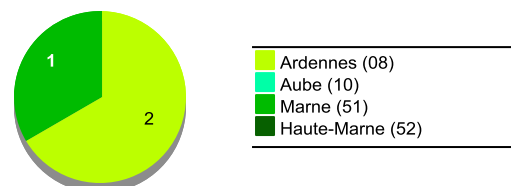
**30 mois-Répartition du salaire NET MENSUEL en euros (hors primes et 13ème mois)**



**VAD-Région de l'emploi occupé**



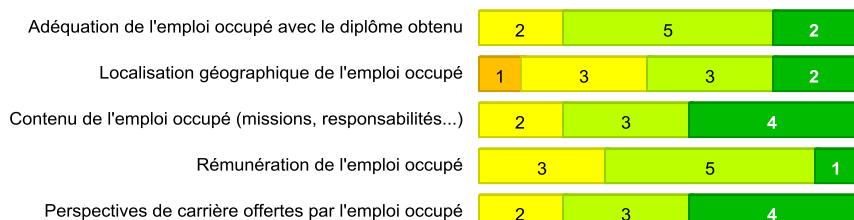
**VAD-Répartition des emplois en Champagne-Ardenne**



**VAD-Secteur d'activité économique de l'employeur**

	Effectifs
Industries (manufacturières, extractives et autres)	6
Commerce, transports, hébergement, restauration	2
Autres activités de service	1
<b>Total</b>	<b>9</b>

**VAD-Expression de la satisfaction des répondants par rapport aux points suivants :**



■ Pas du tout satisfait-e ■ Moyennement satisfait-e ■ Satisfait-e ■ Très satisfait-e

**MASTER  
MENTION MANAGEMENT  
SPECIALITE LOGISTIQUE DURABLE ET GESTION DES FLUX**

**Intitulés des emplois occupés au 1er décembre 2016**

VAD-Vie Active Directe et sur le marché du travail depuis 30 mois  
Intitulés des emplois occupés au 1er décembre 2016

	Effectifs
Adjoint aux pièces de rechange automobile	1
Assistant technique	1
Consultant IT	1
Coordinateur plateforme logistique	1
Directeur approvisionnement	1
Préparateur logistique	1
<b>Total</b>	<b>6</b>